



SOOOOL10-14
BLOG 64
APRIL | 2024

Veel afwisseling in korte tijd!

In de maand april ontdekten we op allerlei manieren de Tweede Wereldoorlog, kwamen er kinderen meelopen in de juniorgroep en in de 10-14 groep, hadden we weer drie stagiaires van Hoge School De Kempel en mochten de winnaars van De wereld van de Wijnberg een dagje naar de Efteling. We deden met een team mee aan een korfbaltoernooi in Melderslo en Frans van de Pas maakte een mooie vertelvoorstelling voor ons. Een aantal leerlingen werkte mee aan het ontwikkelen van een nieuw leermiddel voor schrijfvaardigheid voor het voortgezet onderwijs. We verzorgden de buitenles en wonnen daarmee het pieperpakket. In 17 lesdagen was er weer heel veel te doen bij SOOOOL. Met als klap op de vuurpijl het zwemuitje Ben Bizzie, het bezoek aan Centerparcs voor 10-14 en Klein Zwitserland voor SOOOOL junior.

Kort en klein in een overzicht

- Optreden bij Opening De stille strijd bij het Gasthoes: Aandacht voor depressie en zelfdoding onder jongeren
- Quest ontdek de Tweede Wereldoorlog
- Deelname schoolkorfbaltoernooi
- Circusvoorstelling van Dendron voor Junior en 10-14
- Ben Bizzie zwemmen voor SOOOOL Junior
- Speeltuin Klein Zwitserland SOOOOL Junior
- Centerparcs SOOOOL10-14
- Creatief: kussentjes naaien met juffrouw Wies





De stille strijd

De gemeente Horst aan de Maas organiseerde een speciale openingsbijeenkomst voor het kunstwerk Stille Strijd. Het beeld doet heel wat gemeentes in Nederland aan en nu is Horst aan de Maas aan de beurt. Op maandag 8 april wordt het beeld geplaatst voor 't Gasthoês. Tot en met 22 april blijft het hier. Door middel van een bijeenkomst wordt de periode geopend. Stille Strijd wil het taboe op depressie en zelfdoding onder jongeren doorbreken en het gesprek erover op gang brengen. Het beeld van een in elkaar gedoken jongere staat symbool voor de innerlijke strijd die veel depressieve jongeren voeren. Het beeld is van verre zichtbaar door zijn grote afmeting en felle kleur.

De openingsbijeenkomst vond op 8 april plaats om 15.30 uur in 't Gasthoês. Leerlingen van SOOOOL10-14 hebben een gedeelte van hun kerstvoorstelling laten zien. Een gedeelte met zang en dans dat bijzonder goed paste bij het thema.

#StilleStrijd
on tour NL



S0000L10-14 draagt bij
aan de opening van

**stille
strijd**





Module Zorg en Welzijn

Volg je deze ronde de module Zorg & Welzijn dan staan er regelmatig overheerlijke gerechten op het menu. Met je groepje ben je dan verantwoordelijk voor het totaal. De voorbereidingen, het snijden van groente, tafeldekken, opdienen van het eten en afruimen en afwassen.

Bij het maken van de pasta met kip en spinazie loopt het water je al in de mond.

Buon appetito!






Moederdag bij techniek

Bij het vak techniek is er ruimte voor het maken van een Moederdagpresentje. Leerlingen ontwerpen hun eigen vaasje, printen het met de 3D-printer en vullen het met een droogboeketje. Nu nog heel lang wachten tot het Moederdag is. Dat duurt nog meer dan twee weken. En dan je vaasje niet zo goed verstoppert dat je het niet meer kan vinden....





Nationale Buitenlesdag op 9 april

Buitenlesdag pieperles

SOOOOL was aangemeld voor de Buitenlesdag. Op basis van deze aanmelding hoorden we, dat we waren uitverkoren voor de buitenles met een compleet pieperspakket. Lesmateriaal, pootaardappelen, emmers, potgrond, kortom alles wat nodig is om te ontdekken hoe het zit met onze piepers.

LESONDERDEEL 1

Waar groeit een aardappel eigenlijk?



Aan de slag


Introductie

Begin de les met een klassengesprek buiten op het plein en onderzoek wat de kinderen al weten over de aardappel. Zoek hiervoor een geschikte plek uit waar je de leerlingen in rust bij elkaar kunt brengen. Waar wordt friet/patat van gemaakt? Wat weten ze over aardappelen? Waar groeien ze, hoe oogst je ze? Wat eet je eigenlijk van de aardappelplant? Kent iemand een andere naam voor de aardappel? -> Pieper

Over de aardappel is nu de nodige kennis opgehaald. Hoe zit dit met andere groenten die we eten?

Bespreek met de leerlingen wat ze allemaal weten over groente. Pas dit aan op het niveau van de leerlingen. Voer dit gesprek met een bovenbouwklas eventueel in het Engels. Enkele vragen die je kunt stellen: Wat is een groente eigenlijk (wat is het Engelse woord voor groente), welke groenten zijn er, waar groeien groenten en wat eet je eigenlijk van de plant?





Een compleet pieperspakket

Onze buitenles kreeg nog een officieel tintje, want we kregen het pieperpakket officieel uitgereikt in het bijzijn van de





Quest: ontdek de Tweede Wereldoorlog

Bij de Quest ontdek de Tweede Wereldoorlog konden leerlingen een keuze maken uit allerlei Quests, van zeer actief en heel zelfstandig tot rustig en geleid.

Zelf een fietstocht uitzetten langs sporen en oorlogsmonumenten was een onderwerp waarbij ook enkele leerlingen van SOOOOL junior aansloten.



🏠 / Beleef ons landschap / Mooie en interessante plekken / Oorlogsmonumenten



Spoorzoekers Tweede Wereldoorlog	
Lesdoelen	<ul style="list-style-type: none"> Ik ontdek welke sporen/oorlogsmonumenten de Tweede Wereldoorlog in mijn omgeving zijn. Ik kan keuzes maken uit de lijst van sporen/oorlogsmonumenten. Ik kan met een drietal klasgenoten samen een route die van oorlogsmonument naar oorlogsmonument vanuit een bestaande fietstocht uitzetten. Ik weet van elk oorlogsmonument waar het is. Ik kan met mijn groepje de tocht rijden en een filmpje maken.



Stap 1: Introductie en wikiwijs

Je leest deze Quest door en vult zelf één of twee cognitieve vaardigheden in of wil of gaat werken. Je begint vooraan en doet alles wat er staat en legt dit uit.

Stap 2: Je doorloopt de stappen van voorbereiding tot en met uitvoering langs oorlogsmonumenten in de omgeving.

- Maak een map "Tweede Wereldoorlog" aan in Word. Hier sla je alle Quests op.
- Sporen: Maak een keuze uit alle monumenten rond de Tweede Wereldoorlog in de omgeving van de Maas. Kies uit [deze lijst](#) op internet.
- Vul de tabel uit [de bijlage](#) in en noteer van elk monument dat het is: herinneren of eren: slachtoffers, verzetshelden, geallieerde soldaten, bijzonderheden zijn zet je die in de laatste kolom.
- Route maken: Je zet zelf een fietsroute uit. Je maakt op basis van de lijst van monumenten een route met behulp van een routeplanner voor fietstochten: <https://www.google.nl/maps/@52.0833333,5.0833333,15z>
- Of je gebruikt (een deel van) een bestaande route. Kies dan uit de lijst van monumenten een route met behulp van [deze route](#).
- Plan in overleg met je leerkracht de dag waarop jullie de tocht uitvoeren op een reservatedag. Slecht weer is namelijk niet leuk tijdens een fietstocht.
- Maak een lijst van spullen die je nodig hebt tijdens de tocht. De lijst is opgeladen is.

Stap 3: Opleveren van het resultaat van deze Quest

- Je levert de volgende zaken in:
- Vóór de tocht: De lijst van monumenten die je wilt bezoeken.
 - Vóór de tocht: De route die jullie gaan fietsen.
 - Vóór de tocht: De lijst van spullen die je nodig hebt bij de tocht.
 - Tijdens en na de tocht: De selfies en filmpjes die je onderweg hebt gemaakt.





Beleef de Tweede Wereldoorlog

Frans van de Pas is een gepassioneerde verteller. Hij laat onze leerlingen de tijd van de Tweede Wereldoorlog, bezetting en bevrijding letterlijk beleven. Met een rijk decor en rollen in het verhaal die onze leerlingen moeiteloos op zich nemen. De voorbereiding was goed, want Frans liet weten dat onze leerlingen al heel veel kennis hadden van deze belangrijke periode in onze geschiedenis. Voor de Juniorgroep werd de voorstelling enigszins aangepast.





Challenge van de dag

5 + 5 : 5 +
5 x 5 - 5
+ 5 : 5 + 5 =

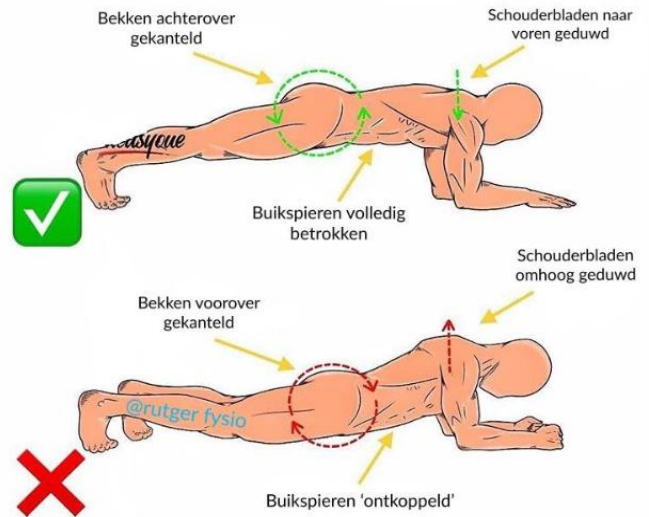
Je ziet mij alleen als er licht is, maar ik verdwijن als er licht op mij komt. Wat ben ik ??



De uitdaging?

Planken met juffrouw Janneke of juffrouw Wies.
Wie durft? Je ziet het bij ons voor de les aan het begin

DE PLANK





Creatieve middag

De leerlingen maken met hulp van ouders mooie kussentjes voor op de trommels die bij techniek werden gemaakt en door leerlingen zijn achtergelaten bij SOOOOL10-14. Met de naaimachine en naald en






Circus op Dendron

Op uitnodiging van de sectie gymnastiek bezochten onze leerlingen eind april een circusvoorstelling van leerlingen van Dendron. Aan het eind mochten de leerlingen van SOOOOL zelf nog even als acrobaat of jongleur optreden. Een leuke activiteit waar onze leerlingen van de juniorgroep en groep








Taal is meer dan lezen en schrijven

De juniorgroep heeft ontdekt dat taal meer is dan NUMO of lezen en schrijven. Met veel enthousiasme verdiepten onze leerlingen zich in de wereld van doven en zeer slecht horenden. De officiële Nederlandse gebarentaal leren "spreken" en "luisteren" in tweetallen aan de hand van plaatjes, ook dat is taal.





Korfbaltoernooi in Melderslo


Op woensdag 24 april deed SOOOOL10-14 voor de eerste keer mee aan het schoolkorfbaltoernooi dat jaarlijks wordt gehouden in Melderslo. Het weer hield niet over, maar desondanks heeft het SOOOOL-team een hele leuke sportmiddag beleefd. Met nauwelijks korfbalervaring was de start nog wat onwennig, maar al gauw werd het spel beter konden we zelfs gaan scoren. SOOOOL eindigde als mooie middenmoter van de poule met 2 verloren wedstrijden 2 keer gelijkspel en 2 keer winst. Topprestatie! Volgend jaar weer?



SOOOOL10-14 @SCHOOLKORFBAL 2024



CENTER PARCS LIMBURGSE PEEL





Zwemmen met Ben Bizzie

Leerlingen vanaf groep 5 kregen een mooi aanbod van de gemeente in de vorm van zwemmen met Ben Bizzie. Leuk spellen en activiteiten in het water. En plezier maken staat hierbij voorop! Water is op veel plekken in Nederland te vinden, ook in Horst aan de Maas. Het is van levensbelang dat kinderen zich leren redden in het water. Daarvoor moeten de kinderen na het behalen van het zwemdiploma regelmatig blijven zwemmen. Met deze activiteit hoopt de gemeente het belang van zwempreventie onder de aandacht de brengen.






Junior naar Klein Zwitserland

Voor de meivakantie hebben we meestal nog een uitje. Het tienercollege ging zwemmen bij Centerparcs en onze Juniorgroep ging samen met een aantal ouders een dagje heerlijk ravotten bij Klein Zwitserland. De speeltuin was alleen voor onze kinderen geopend. Dan kun je je nog eens lekker uitleven.





Daniek Bosch • 1e

Projectleider Primair onderwijs & Regioaanjager schooltuiniere...
2 mnd

Gisteren was het #Buitenlesdag. En dat vind ik elk jaar (of in mijn geval, elke week) een feestje, maar gisteren vierden bijna 100.000 leerlingen in Nederland dat feestje met ons mee. Wow! 🎉

Omdat de Buitenlesdag in de #WeekvandeSchooltuin valt dit jaar, stond tijdens de buitenles zelf de Pieper 🍷 centraal. En hoe leuk blijken die Piepers te zijn? Veel verwonderen en ontdekken, maar natuurlijk ook met de handen in de grond want die piepers groeien immers niet aan de boom... Toch? 😊

In Horst op tienercollege #Sooooo10-14 werden met hulp van Marjolein Lommen en Annetje Schoolmeesters alle pootaardappelen in de speciale pieper-emmers gepoot! In Schijndel bij #BSDeKring werd zelfs een deel van het schoolplein omgetoverd tot #schooltuin en legden de groepen 3+4 en 5+6 een Pieper-akker aan! Een hele geslaagde Buitenlesdag met speciale dank aan Dorien Stals en Lieke Fleskens voor de hartelijke ontvangst.

IVN Natuureducatie Alliantie Schooltuinen #groeneschoolpleinen #natuureducatie #OutdoorEducation #Smikkelenvaneetbaargroen #GroeneSchoolpleinen Marieke Wingens Marieke Dekker Wilma Van Der Pijll Margriet Schipper Tim Ruyters Provincie Limburg Provincie Noord-Brabant

Openingsbijeenkomst voor Stille Strijd

De gemeente Horst aan de Maas organiseert een speciale openingsbijeenkomst voor het kunstwerk Stille Strijd. Op maandag 8 april wordt het beeld geplaatst voor 't Gasthoês. Door middel van een bijeenkomst wordt de periode geopend.

Stille Strijd wil het taboe op depressie en zelfdoding onder jongeren doorbreken en het gesprek erover op gang brengen. Het beeld van een in elkaar gedoken jongere staat symbool voor de innerlijke strijd die veel depressieve jongeren voeren. Het beeld is van verre zichtbaar door zijn grote afmeting en zijn felle kleur.

In gesprek

De bijeenkomst vindt plaats om 15.30 uur in 't Gasthoês. Aanwezigen gaan daarbij in gesprek met professionals, ervaringsdeskundigen en betrokkenen afgewisseld met optredens van Egbert Derix & Marion Vervoort, Glenn Seelen, Marjolein van den Hombergh en SoooL10-14. Iedereen is welkom, maar vooraf aanmelden wordt op prijs gesteld in verband met de organisatie. Aanmelden kan via: <https://tinyurl.com/yjyazk25>

Volledig programma

In het kader van 'Stille Strijd' worden er in de periode dat het kunstwerk in Horst staat diverse activiteiten georganiseerd gericht op jongeren, hun omgeving, vrijwilligers en professionals. Het volledige programma en meer informatie is te vinden op: <https://www.horstaandemaas.nl/stillestrijd>

Omroep Horst aan de Maas is mediapartner van Stille Strijd.

UITNODIGING

CONFERENTIE HOOGBEGAAFDHEID IN DE PRAKTIJK

Lessons learned

24
04

WOENSDAG 24 APRIL 2024 • 12:30-17:30U
LET OP: GEWIJZIGDE LOCATIE:
ZAAL ZEVEN, VENRAY
Maasheseweg 80a, 5804 AD Venray

Kennis delen S000L10-14

Met een aantal leden van het team namen we deel aan de conferentie hoogbegaafdheid in praktijk van 24 april in Venray. Voor wie belangstelling heeft is een documentaire van een van de keynotespreker te zien op 2 doc:

<https://www.2doc.nl/documentaires/2023/12/Utopie-van-Sofie.html>

Geheugentechnieken

Marleen Punt

swv Primair Onderwijs
Noord-Limburg



juf Sofie

Met vallen en opstaan
Het voorkomen van uitval van risicoleerders

Mirjam Kabki

m.kabki@cedin.nl

VANUIT 'STIMULEREND SIGNALEREN' KIJKEN
NAAR JONGE KINDEREN,
ER IS RUIMTE VOOR ONTWIKKELING

Hi!



Hoogbegaafdheid in de praktijk
Lessons learned

Swv PO Noord-Limburg; swv VO Noord-Limburg
Venray, 24 april 2024



EDUX

swv Primair Onderwijs
Noord-Limburg

Lessen in bovenschoolse samenwerking
rondom HB-thuiszitters

juf
Sofie

24 - 04 - 2024 | Sofie van de Waart